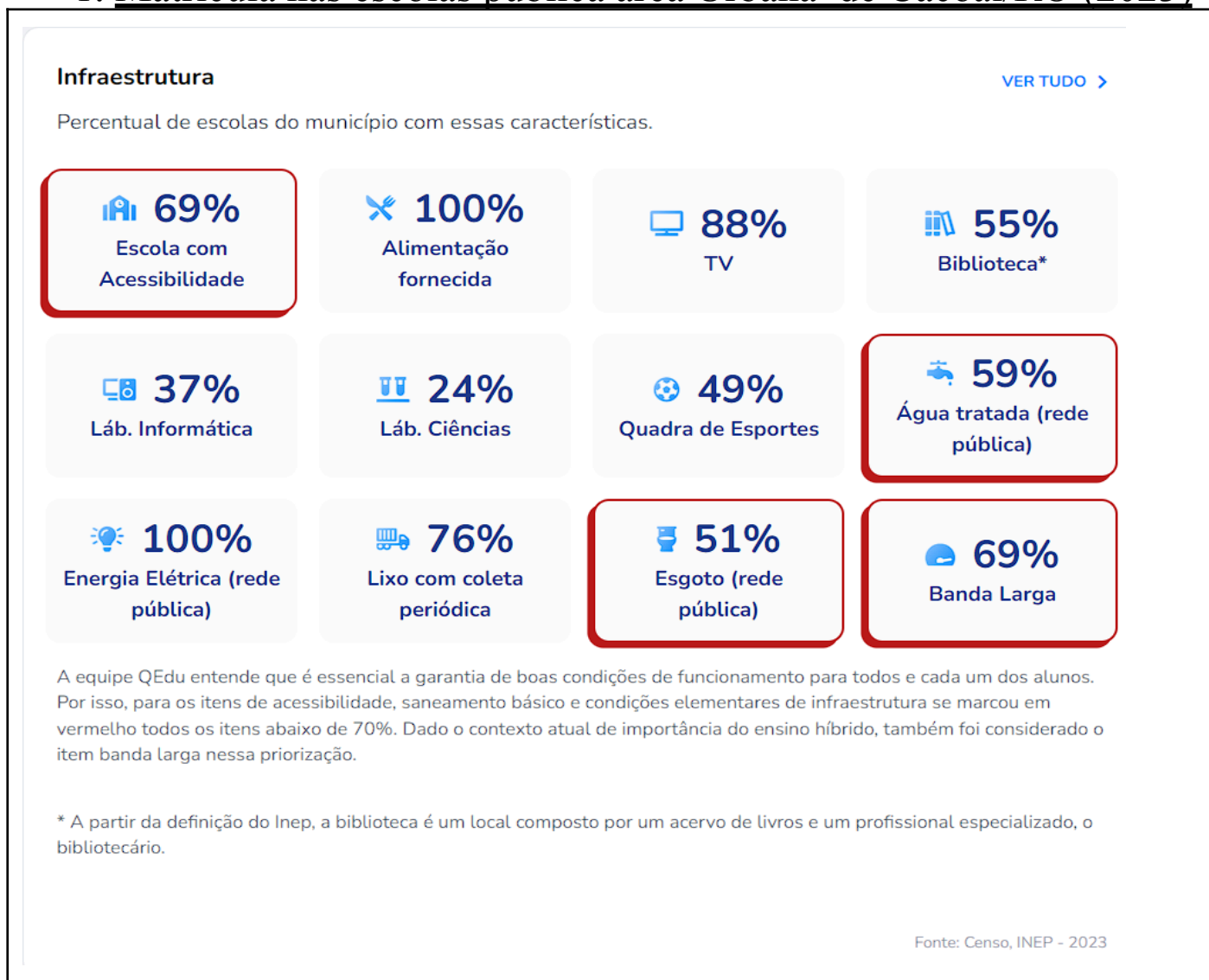


Educação e Escolas Públicas em Cacoal/ RO


1. Matrícula nas escolas pública área Urbana de Cacoal/RO (2023)



Fonte: QEDU (2024)

Link de acesso: <https://qedu.org.br/municipio/1100049-cacoal/censo-escolar>


2. Matrícula nas escolas pública área Urbana de Cacoal/RO (2023)

2023	Públic	Urbanas	Todas as escolas
 Escolas			31 escolas
Professores por etapa			
Matrículas por etapa			
Creche			558 matrículas
Pré-escola			1.763 matrículas
Anos iniciais			3.541 matrículas
Anos finais			3.539 matrículas
Ensino Médio			3.498 matrículas
EJA			726 matrículas
Educação Especial			756 matrículas

Fonte: QEDU (2024)

Link de acesso: <https://gedu.org.br/municipio/1100049-cacoal/censo-escolar>

3. Matrícula nas escolas pública área Rural de Cacoal/RO (2023)

Escolas de Educação Básica			
2023	Públic.	Rurais	Todas as escolas
 Escolas			18 escolas
Professores por etapa			
Matrículas por etapa			
Creche			0 matrículas
Pré-escola			327 matrículas
Anos iniciais			786 matrículas
Anos finais			819 matrículas
Ensino Médio			69 matrículas
EJA			0 matrículas
Educação Especial			98 matrículas

Fonte: QEDU (2024)

Link de acesso: <https://qedu.org.br/municipio/1100049-cacoal/censo-escolar>

4. Composição do IDEB escolas públicas de Cacoal/RO (2019)

Composição do IDEB

O Ideb é calculado como a média dos resultados padronizados do Saeb de português e matemática multiplicados pela taxa de aprovação do Censo Escolar.

Pública

	Matemática	Português	Aprovação	Ideb
Anos Iniciais	6,24	5,84	0,96	5,8
Anos Finais	5,58	5,35	0,96	5,3
Ensino Médio	4,83	4,83	0,92	4,4

Legenda

Fonte: Saeb/Ideb, INEP - 2019

Fonte: QEDU (2024)

Link de acesso: <https://gedu.org.br/municipio/1100049-cacoal/censo-escola>

5. Percentual aprendizado adequado escolas públicas de Cacoal/RO (2017-2021)



Fonte: QEDU (2024)

Link de acesso: <https://gedu.org.br/municipio/1100049-cacoal/censo-escolar>

6. Percentual equidade escolas públicas de Cacoal/RO (2019)

Equidade

Percentual de estudantes com aprendizado adequado

Anos finais 

Português

Nível Socioeconômico

Baixo NSE
32%

Alto NSE
51%

Raça/Cor

Pretos
24%

Branco
45%

Matemática

Nível Socioeconômico


Baixo NSE
14%

Alto NSE
32%

Raça/Cor

Pretos
14%

Branco
26%

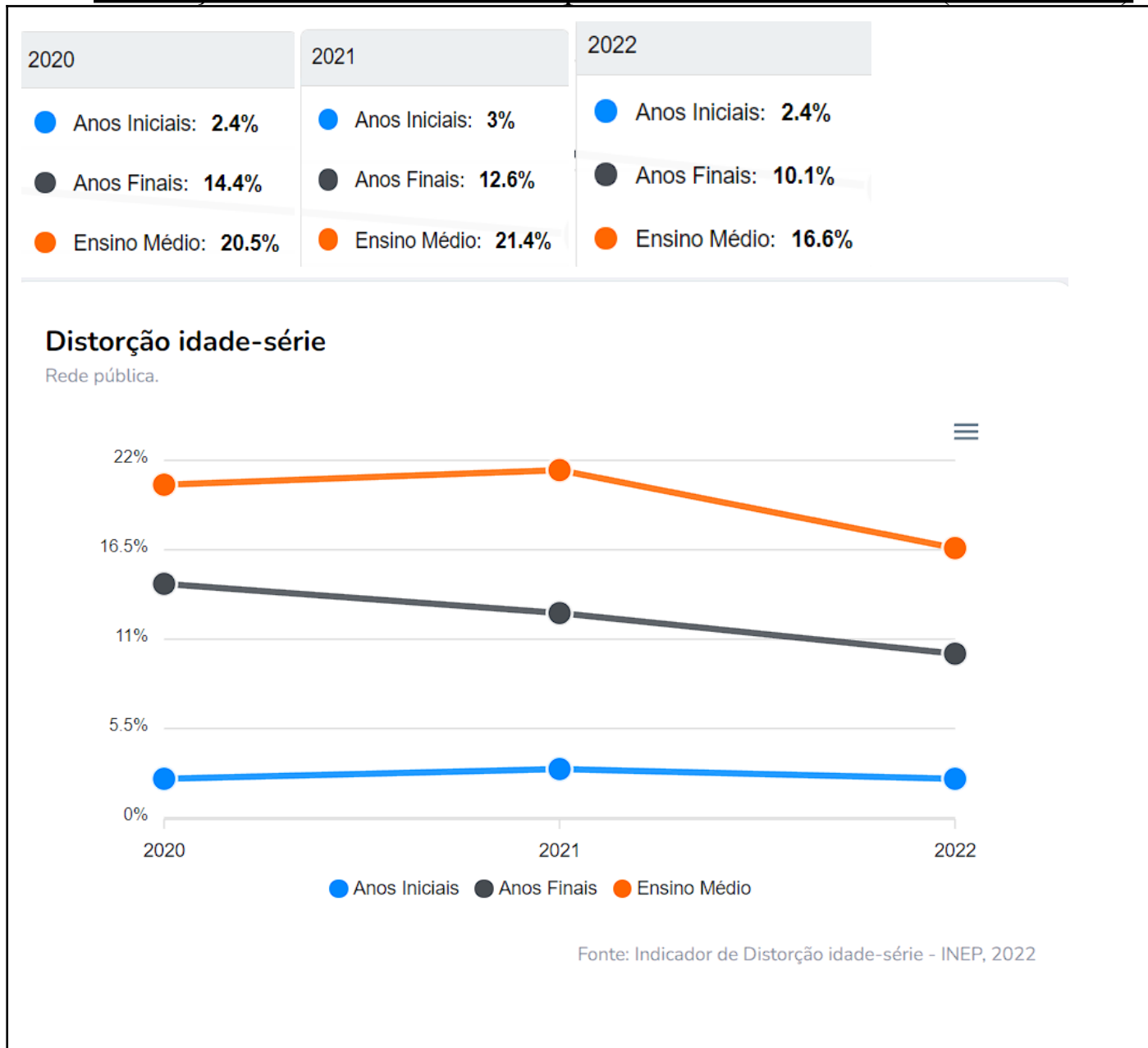
 $\geq 70\%$  $\geq 50\%$  $\geq 25\%$  $< 25\%$
Aprendizado Aprendizado Aprendizado Aprendizado

* A cor verde foi ancorada na Meta 3 do Todos Pela Educação, de que 70% dos alunos deveriam apresentar aprendizado adequado e a cor amarela de que ainda se está um pouco abaixo desse percentual. Já a cor laranja, na visão de que é insucesso se menos de 50% dos alunos demonstra aprendizado adequado. Por fim, a cor vermelha ilustra que a grande maioria dos alunos não apresenta um bom nível de aprendizagem. [Saiba mais.](#)

Fonte: QEDU (2024)

Link de acesso: <https://qedu.org.br/municipio/1100049-cacoal/censo-escolar>

7. Distorção idade-série escolas públicas de Cacoal/RO (2020-2022)



Fonte: QEDU (2024)

Link de acesso: <https://gedu.org.br/municipio/1100049-cacoal/censo-escolar>