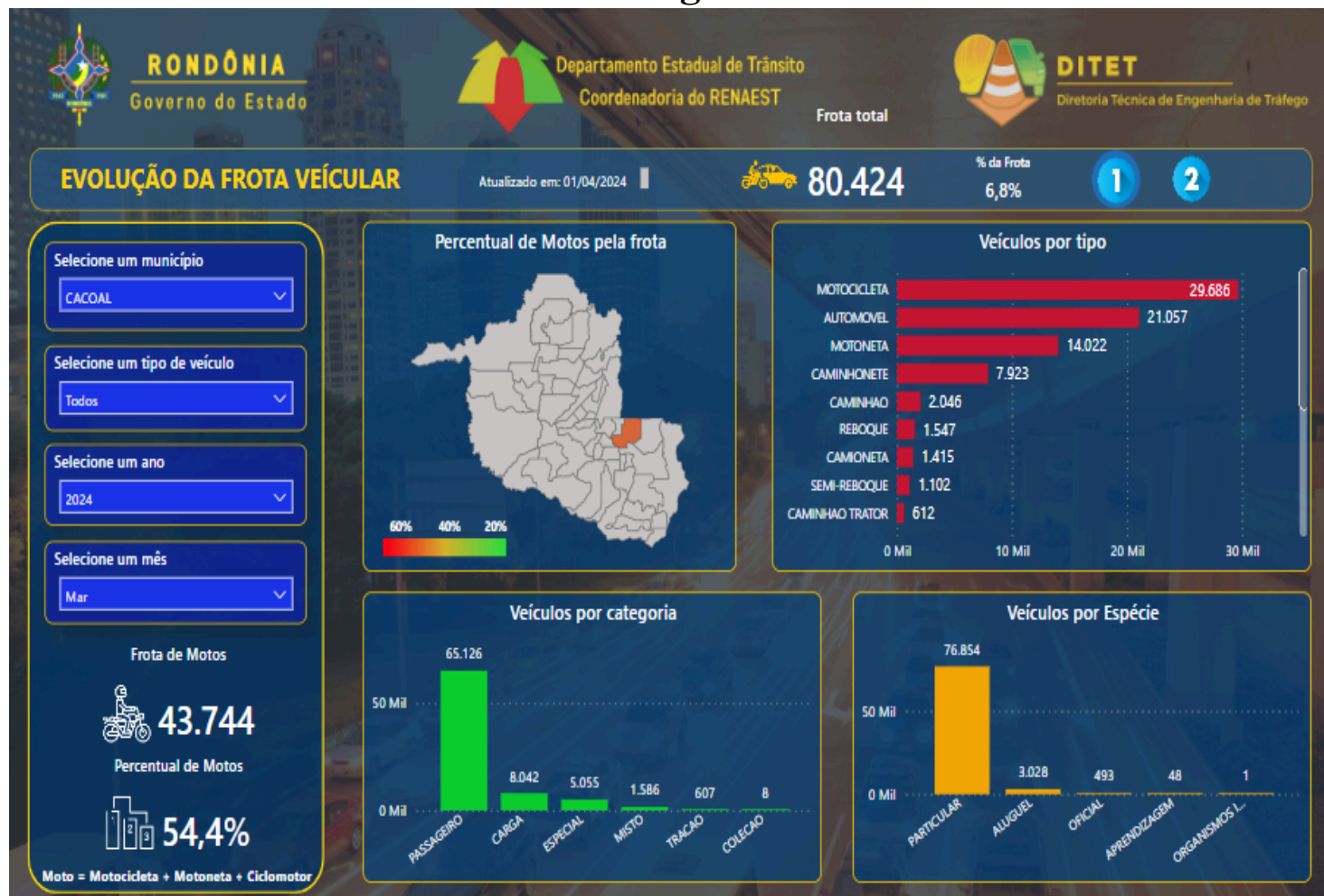


RELATÓRIO SOBRE FROTA VEICULAR EM CACOAL/RO.

Resumo geral:

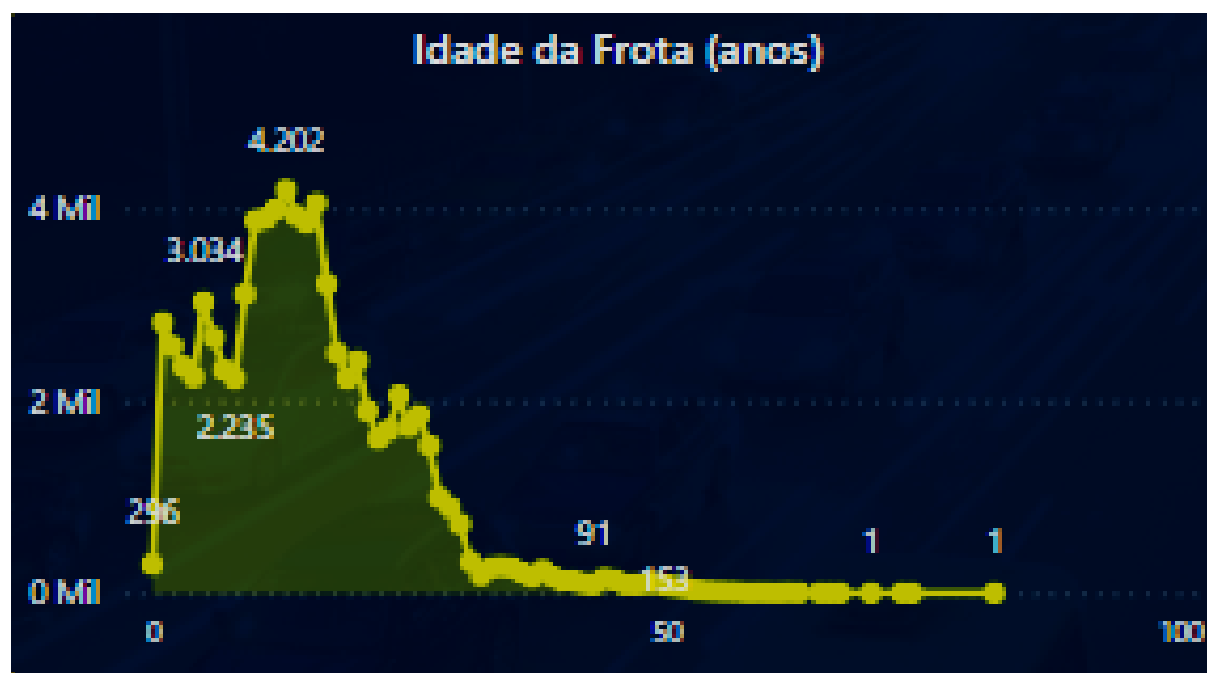
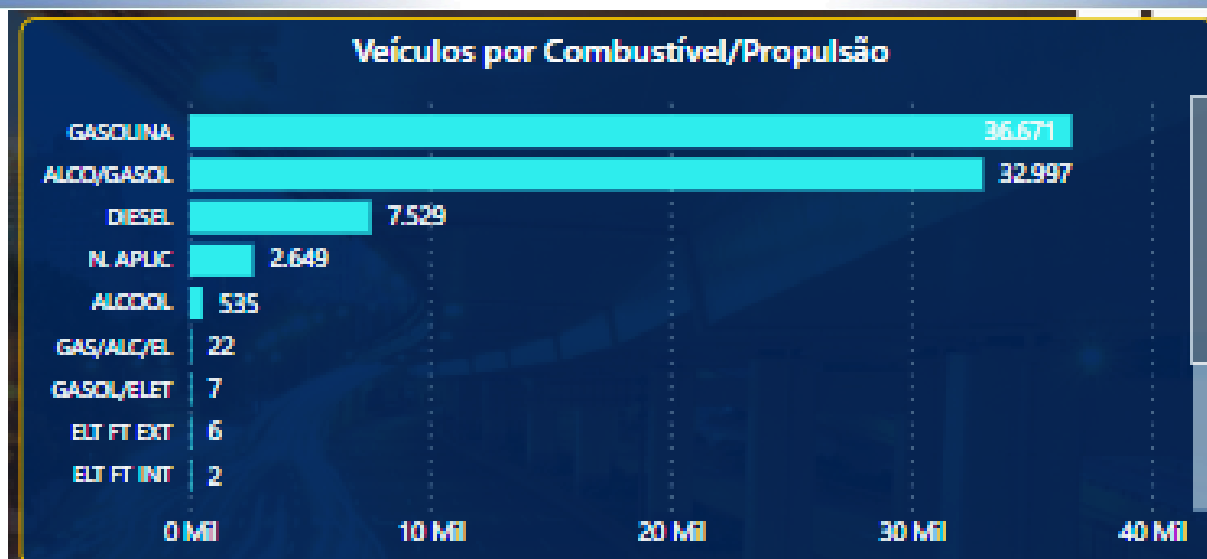


1. Quantidade por Ano

ANO	QUANTIDADE
2024 (Março)	80.424
2023	79.772
2022	77.081
2021	74.342
2020	71.331
2019	69.222

2. Quantidade por Tipo Veicular

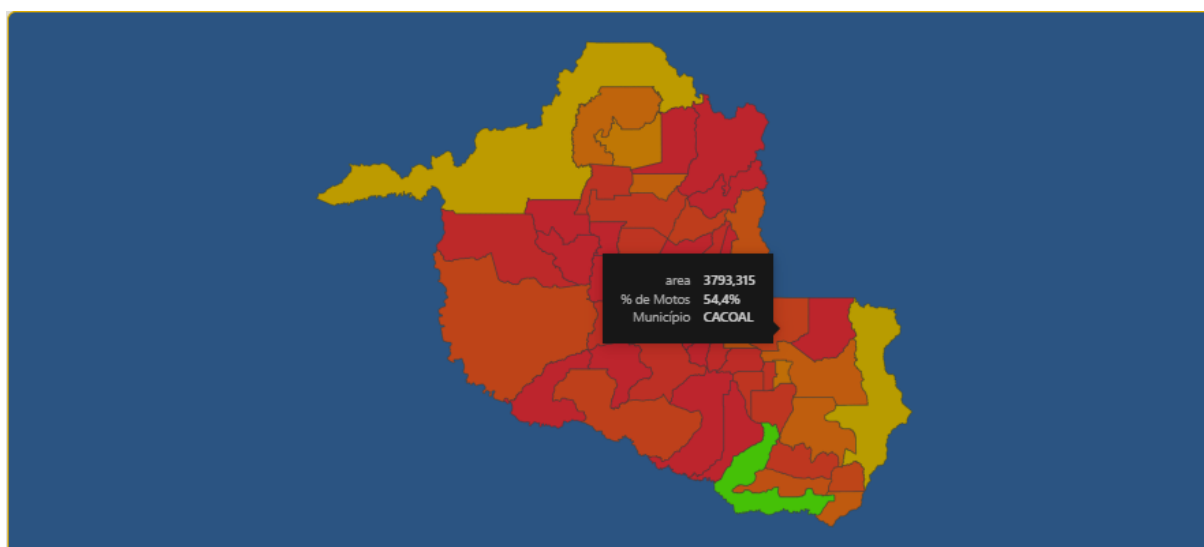
TIPO	QUANTIDADE
Motocicleta	29.686
Automóvel	21.057
motoneta	14.022
caminhonete	7.923
caminhão	2.046
reboque	1.547
camioneta	1.415
semi-Reboque	1.102
caminhão trator	612
utilitário	497
ônibus	374
microônibus	75
ciclomotor	36
motor - casa	14
triciclo	11
side-car	4
trator de rodas	3



Idade Média da Frota



Evolução da Frota Por Mês



Fonte: Departamento Estadual de Trânsito - Rondônia (2024)

Link: <https://www.detran.ro.gov.br/post/40/2023/9/12/evolucao-da-frota-veicular/>

3. Condutores habilitados (anuário)

ANO	QUANTIDADE DE HABILITADOS
2023	51.451
2022	50.298
2021	48.946
2020	48.190
2019	47.415
2018	46.105
2017	44.652

4. Condutores Habilitados por Sexo

ANO	QUANTIDADE DE HABILITADOS POR SEXO	
	FEMININO	MASCULINO
2023	19.610 (38,11%)	31.841 (61,89%)
2022	18.958 (37,69%)	31.340 (62,31%)
2021	18.261 (37,31%)	30.685 (62,69%)
2020	17.825 (36,99%)	30.365 (63,01%)
2019	17.442 (36,79%)	29.973 (63,21%)
2018	16.808 (36,46%)	29.297 (63,54%)
2017	16.108 (36,07%)	28.544 (63,93%)

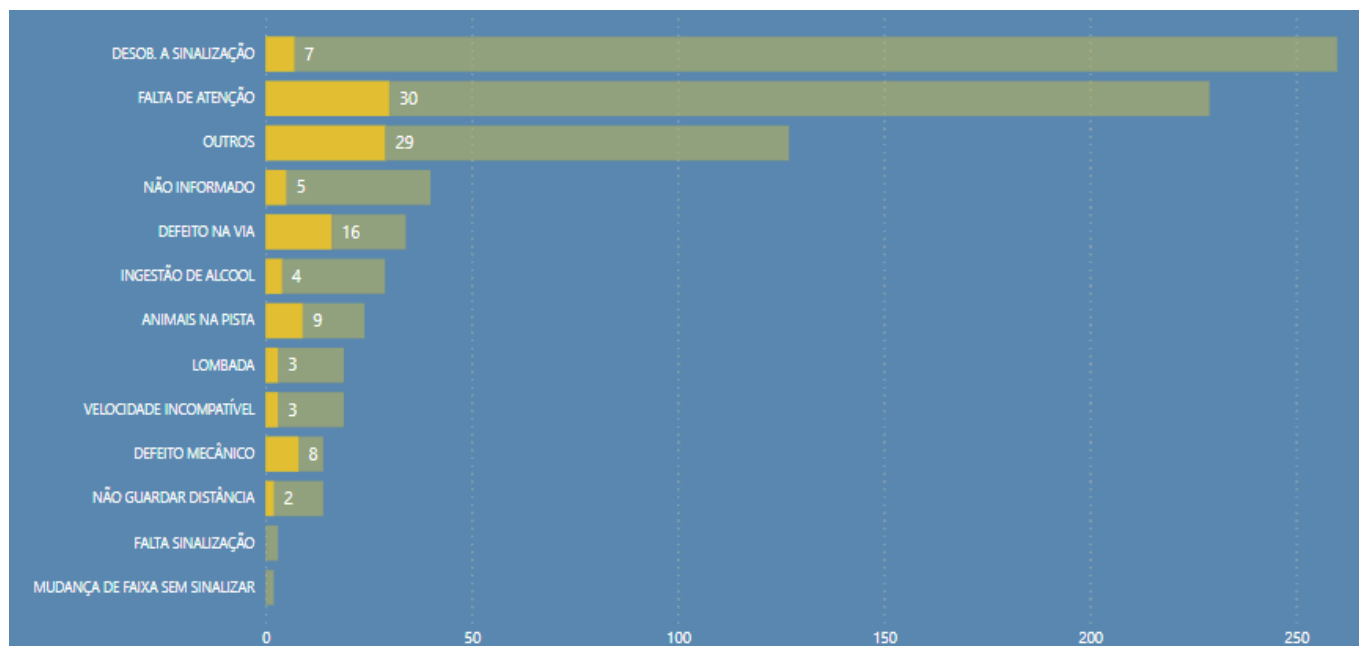
Fonte: Departamento Estadual de Trânsito - Rondônia (2023)

Link: <https://www.detran.ro.gov.br/post/43/2023/9/12/anuario-estatistico-condutores-habilitados/>

5. Sinistros segundo a Natureza

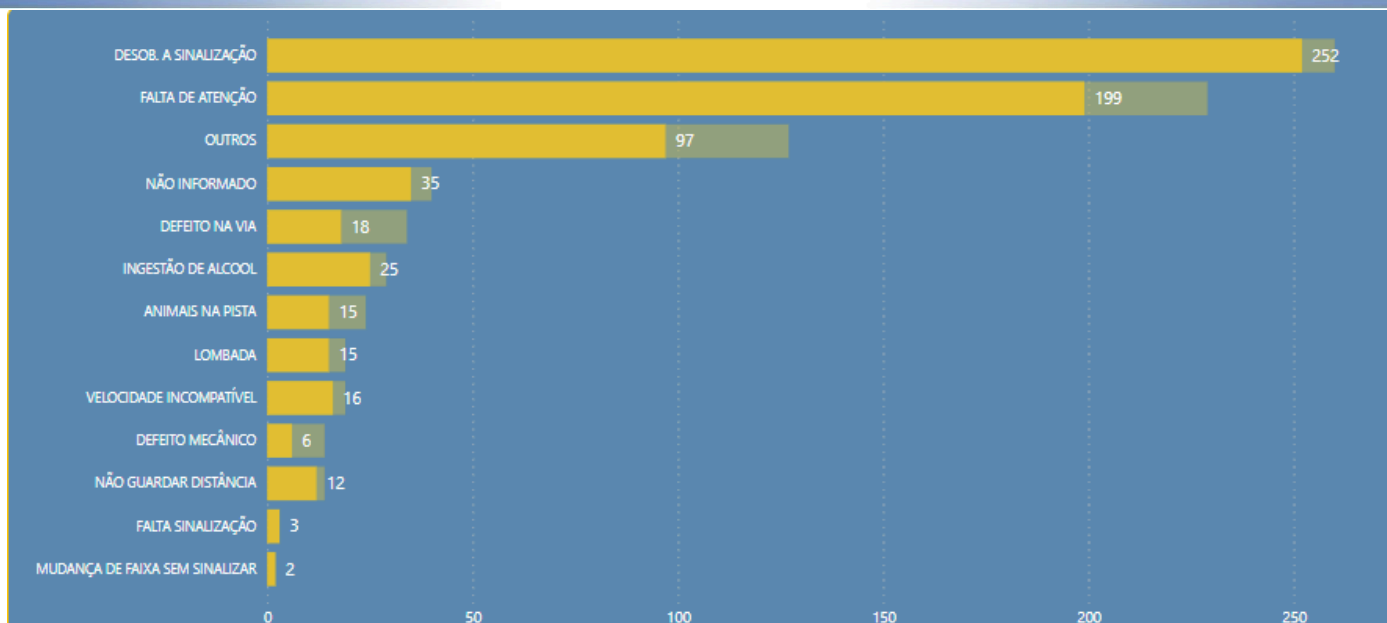
	2019	2020	2021	2022	2023
COLISÃO TRANSVERSAL	254	265	286	469	350
QUEDA	217	81	67	114	123
COLISÃO LATERAL	80	74	83	159	96
COLISÃO TRASEIRA	54	58	42	161	66
NÃO INFORMADO	44	38	25	37	16
COLISÃO FRONTAL	26	29	35	35	36
ATROPELAMENTO DE PEDESTRE	26	16	16	17	21
CHOQUE	31	25	35	124	56
OUTROS	15	22	11	21	17
ATROPELAMENTO DE ANIMAIS	18	15	10	29	16
CAPOTAMENTO	2	5	6	15	7
TOMBAMENTO	0	7	7	7	5

6. Sinistro por Fator Contribuinte - Perímetro Rural

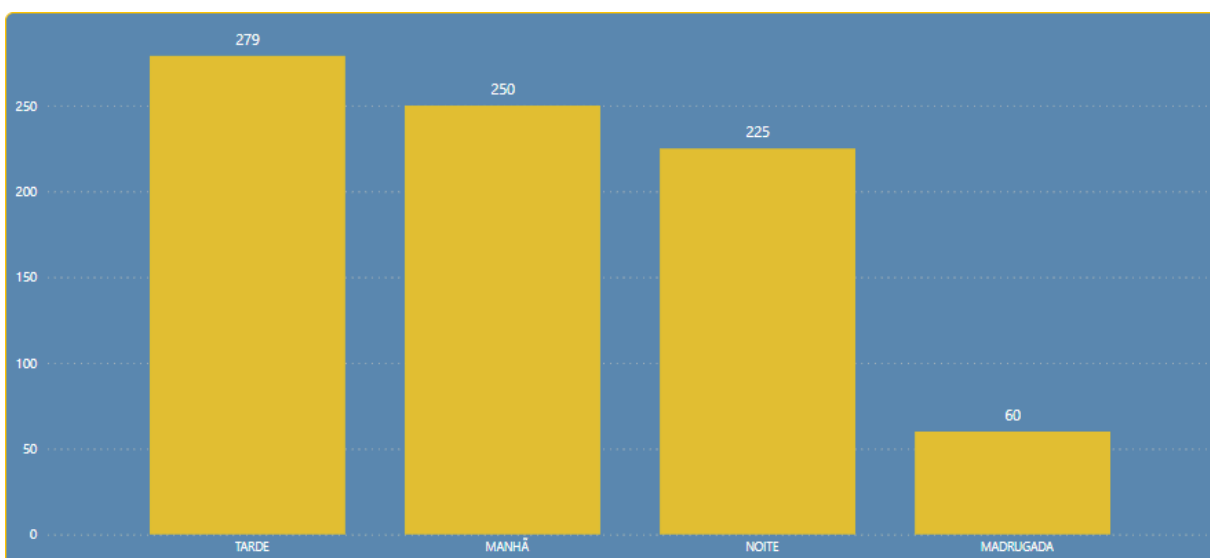


7. Sinistro por Fator Contribuinte - Perímetro Urbano

SISTEMA DE INFORMAÇÕES SOCIOECONÔMICAS E EMPRESARIAIS DE CACOAL

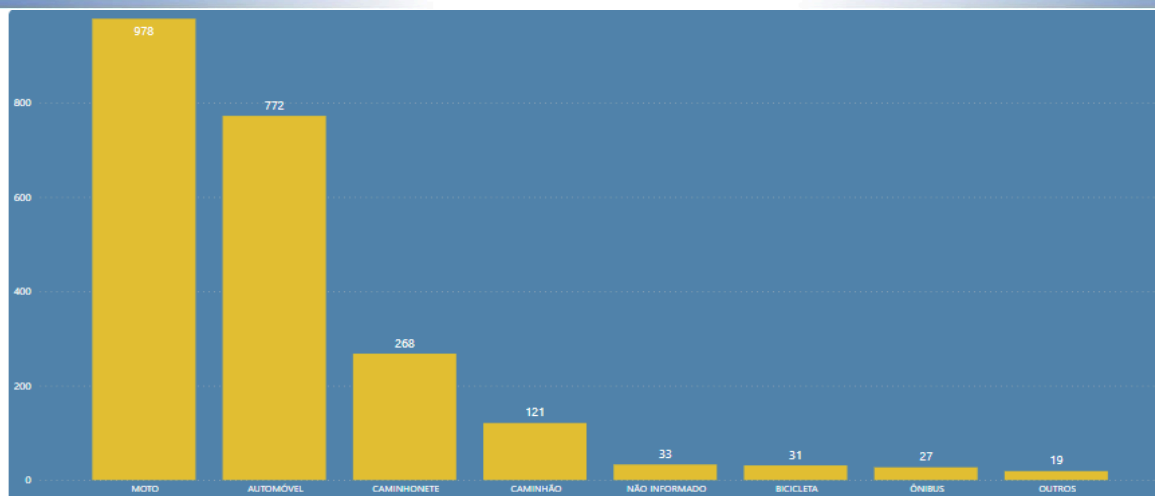


8. Dias da semana e período com mais ocorrência



11. Sinistros por tipo de Veículo


SISTEMA DE INFORMAÇÕES SOCIOECONÔMICAS E EMPRESARIAIS DE CACOAL



Fonte: Departamento Estadual de Trânsito (DETRAN)

Link: <https://www.detran.ro.gov.br/post/41/2023/9/12/dados-preliminares-de-sinistros-de-transito-de-rondonia/>

FROTA VEICULAR INADIMPLENTE

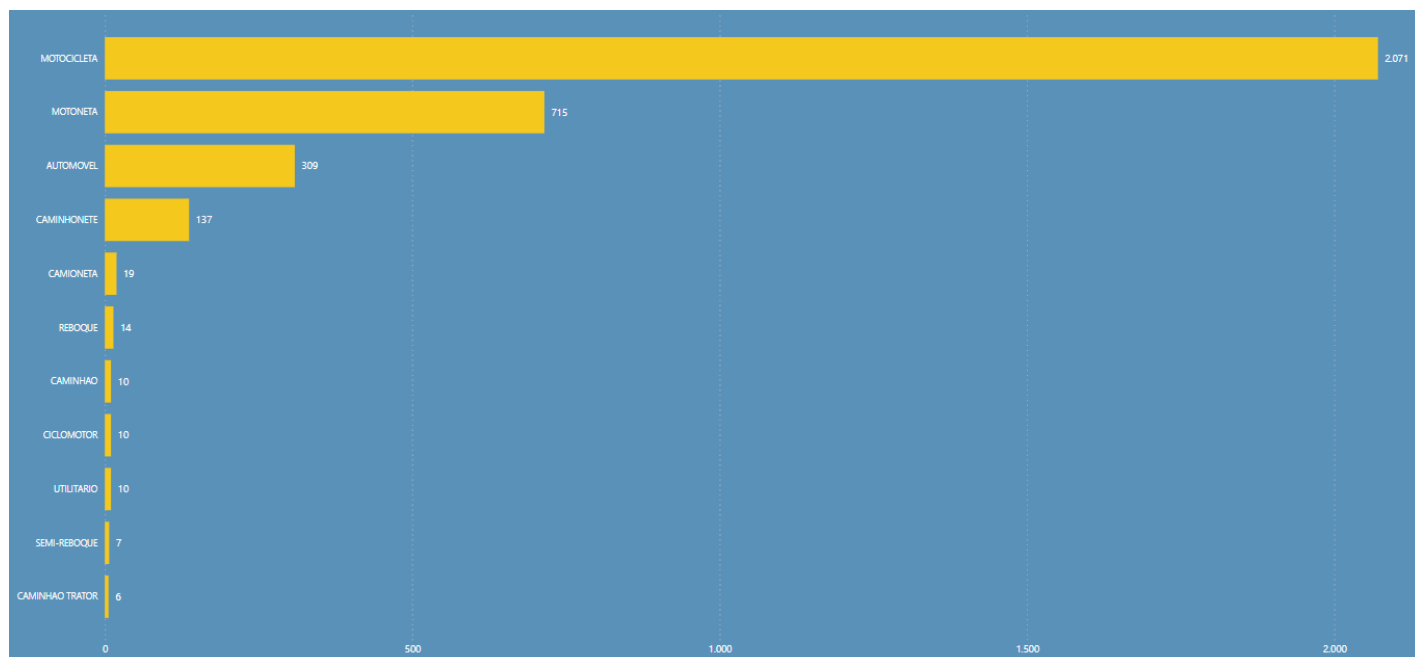
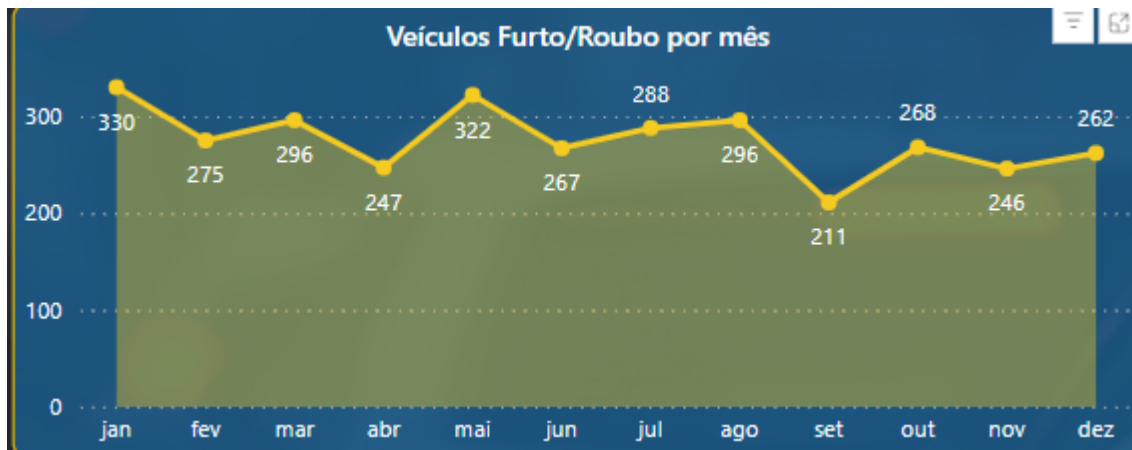


Município	Inadimplentes	Frota Total	Ind.Inadimplência
CACOAL	31.981	80.424	39,8%
Total	31.981		39,8%

Fonte: Departamento de Trânsito

Disponível: <https://www.detran.ro.gov.br/post/44/2023/9/12/frota-veicular-inadimplente/>

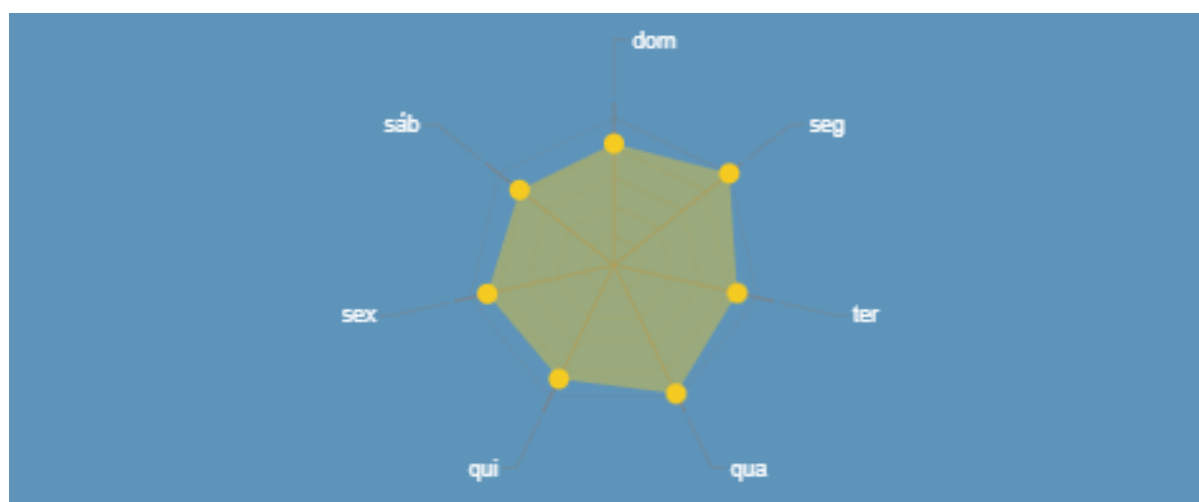
FURTOS E ROUBOS



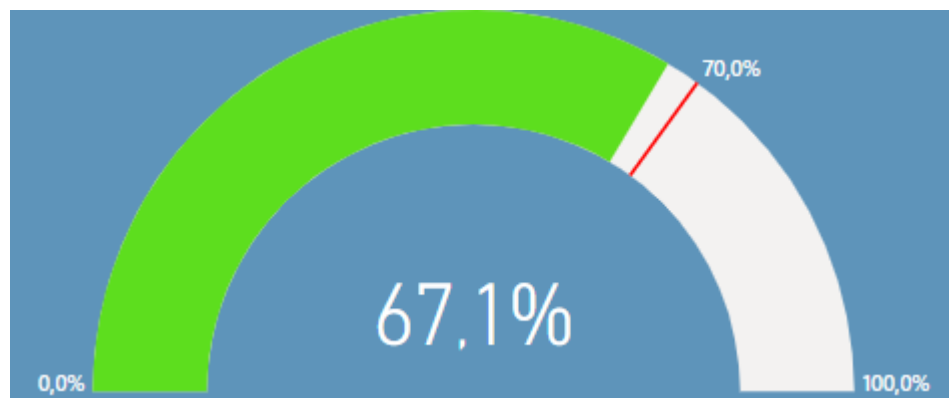
ROUBO POR MODELO VEÍCULO

Descrição	Total
HONDA/BIZ 125 ES	297
HONDA/CG 150 FAN ESI	168
HONDA/CG150 FAN ESDI	164
HONDA/CG 125 FAN ES	141
HONDA/CG 125 FAN KS	115
HONDA/CG 160 FAN	108
HONDA/BIZ 110I	103
HONDA/BIZ 125	93
HONDA/NXR160 BROS ESDD	89
HONDA/CG 125 FAN	83
HONDA/CG 160 START	67
Total	3.308

DIAS DA SEMANA COM MAIS FREQUÊNCIA



ÍNDICE DE RECUPERAÇÃO



Acesso: <https://www.detran.ro.gov.br/post/42/2023/9/12/relatorio-de-furto-e-roubo-de-veiculos-no-estado-de-rondonia/>