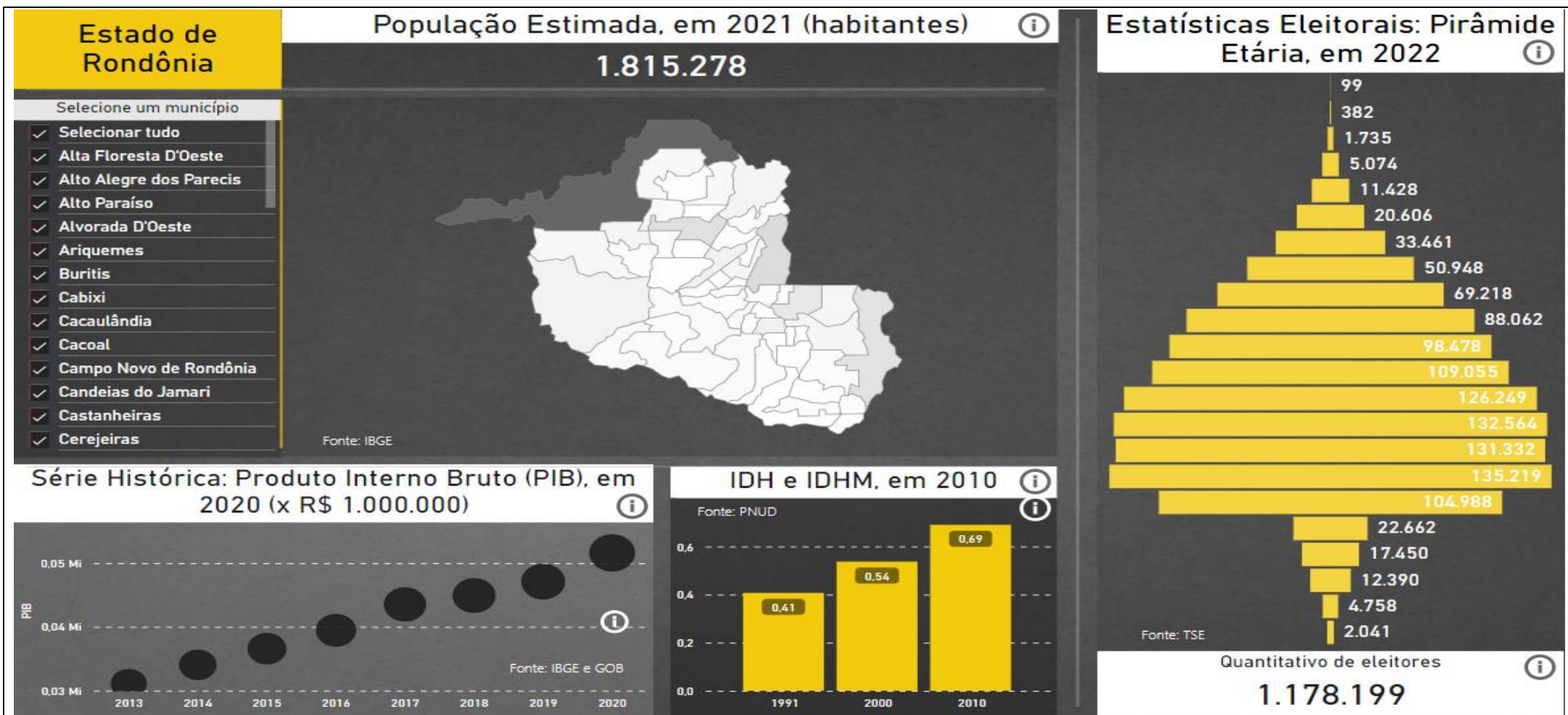


Panorama Geral do Estado de Rondônia (RO) 2021/2022



Fonte: Observatório do Desenvolvimento Regional, com base no IBGE (2021-2022)

Link de acesso: <https://observatorio.sepog.ro.gov.br/panorama/index/39767415-3c71-eb11-ac7e-98541b642d0e>

PIB per capta (2020), em R\$

\$28.722,45



Fonte: IBGE

Série histórica: Exportação, importação e saldo da balança comercial (em US\$)

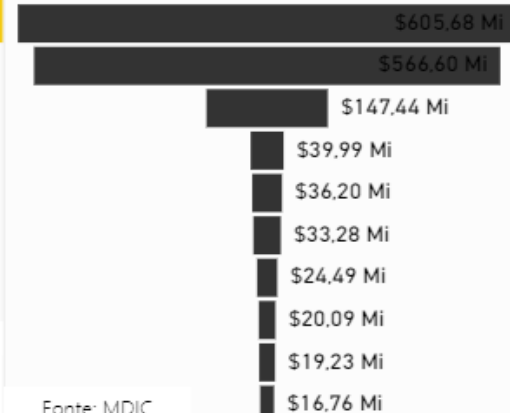
2022			
2.166.914.787,00	719.364.721,00	1.447.550.066,00	
Exportação	Importação	Saldo	

2021			
1.565.839.662,00	594.251.978,00	971.587.684,00	
Exportação	Importação	Saldo	

Fonte: MDIC



Exportações (10+)

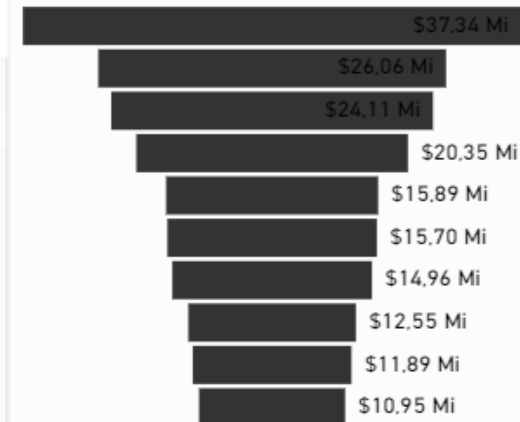


Fonte: MDIC

Saldo da balança comercial (em US\$)

1,45 Bi

Importações (10+)



Série histórica: Produto Interno Bruto (PIB), em R\$

Fonte: IBGE e GOB



Fonte: Observatório do Desenvolvimento Regional, com base no IBGE (2021-2022)

Link de acesso: <https://observatorio.sepog.ro.gov.br/panorama/index/a5503b19-ff82-eb11-ac83-98541b642d0e>

Estado de Rondônia: IDEB



Fonte: INEP

Índice de Desenvolvimento da Educação Básica (IDEB), o que é?

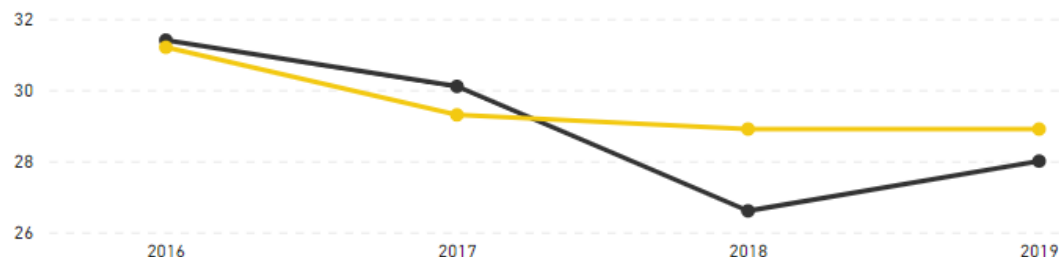
O Índice de Desenvolvimento da Educação Básica (IDEB) foi criado em 2007 e reúne, em um só indicador, os resultados de dois conceitos igualmente importantes para a qualidade da educação: o fluxo escolar e as médias de desempenho nas avaliações. O Ideb é calculado a partir dos dados sobre aprovação escolar, obtidos no

Fonte: Observatório do Desenvolvimento Regional, com base no IBGE (2021-2022)

Link de acesso: <https://observatorio.sepog.ro.gov.br/panorama/index/e92275fe-fe82-eb11-ac83-98541b642d0e>

Taxa de escolarização, em porcentagem (%)

A taxa de escolarização é o percentual de pessoas de 06 a 14 anos que frequentam a escola em relação ao total de pessoas do mesmo grupo etário.



Fonte: IBGE

Município

- Alta Floresta D'Oeste
- Alto Alegre dos Parecís
- Alto Paraíso
- Alvorada D'Oeste
- Ariquemes
- Buritis
- Cabixi
- Cacaulândia
- Cacoal
- Campo Novo de Rondônia
- Candeias do Jamari
- Castanheiras
- Cerejeiras
- Chupinguaia
- Colorado do Oeste
- Corumbiara

Taxa de abandono

Alunos de 8 a 9 anos (%) Alunos do ensino médio (%)



Fonte: IBGE

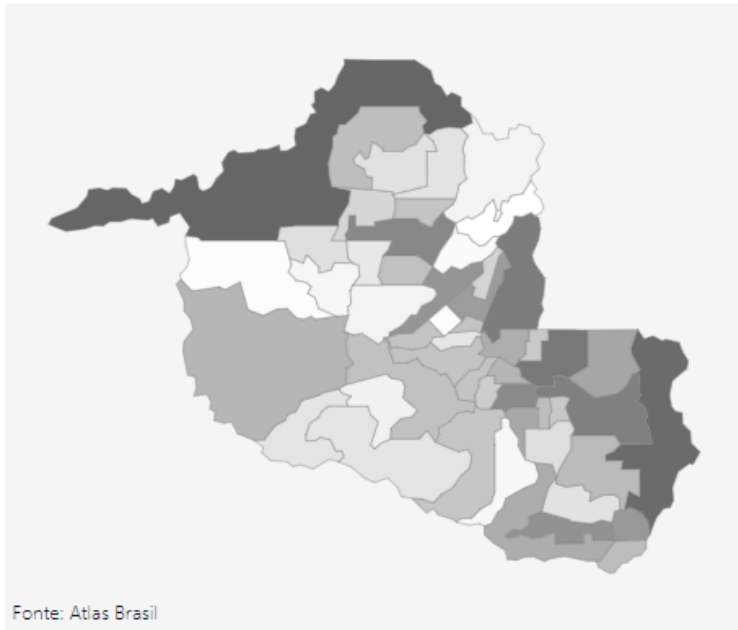
Taxa de aprovação

Alunos de 8 a 9 anos (%) Alunos do ensino médio (%)



Fonte: IBGE

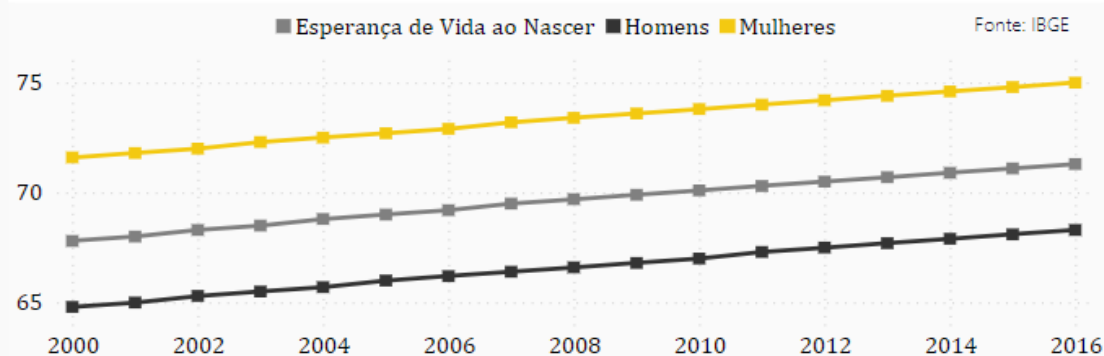
Municípios do Estado de Rondônia: IDHM



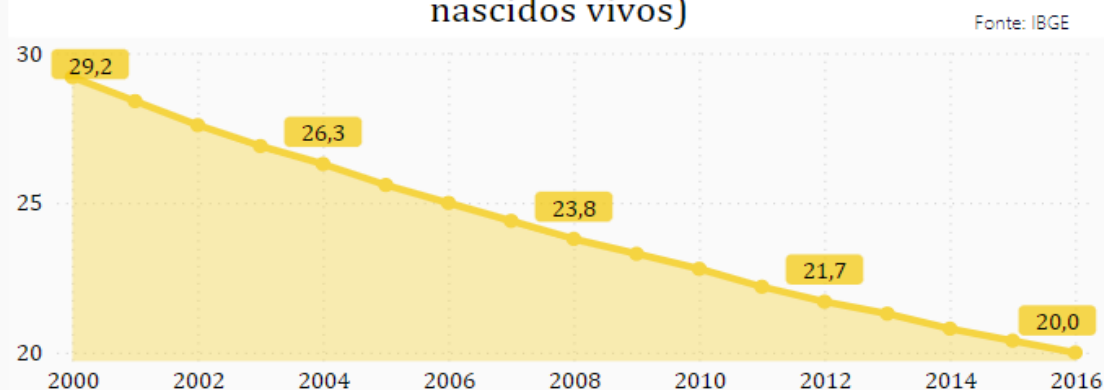
Índice de Desenvolvimento Humano Municipal (IDHM)

É uma medida composta de indicadores de três dimensões do desenvolvimento humano: **longevidade, educação e renda**. O índice varia de 0 a 1. Quanto mais próximo de 1, maior o desenvolvimento humano.

Série histórica: Esperança de vida ao nascer, por homens e mulheres



Série histórica: Taxa de mortalidade infantil (óbitos por mil nascidos vivos)



Fonte: Observatório do Desenvolvimento Regional, com base no IBGE (2021-2022)

Link de acesso: <https://observatorio.sepog.ro.gov.br/panorama/index/cead50d7-fe82-eb11-ac83-98541b642d0e>