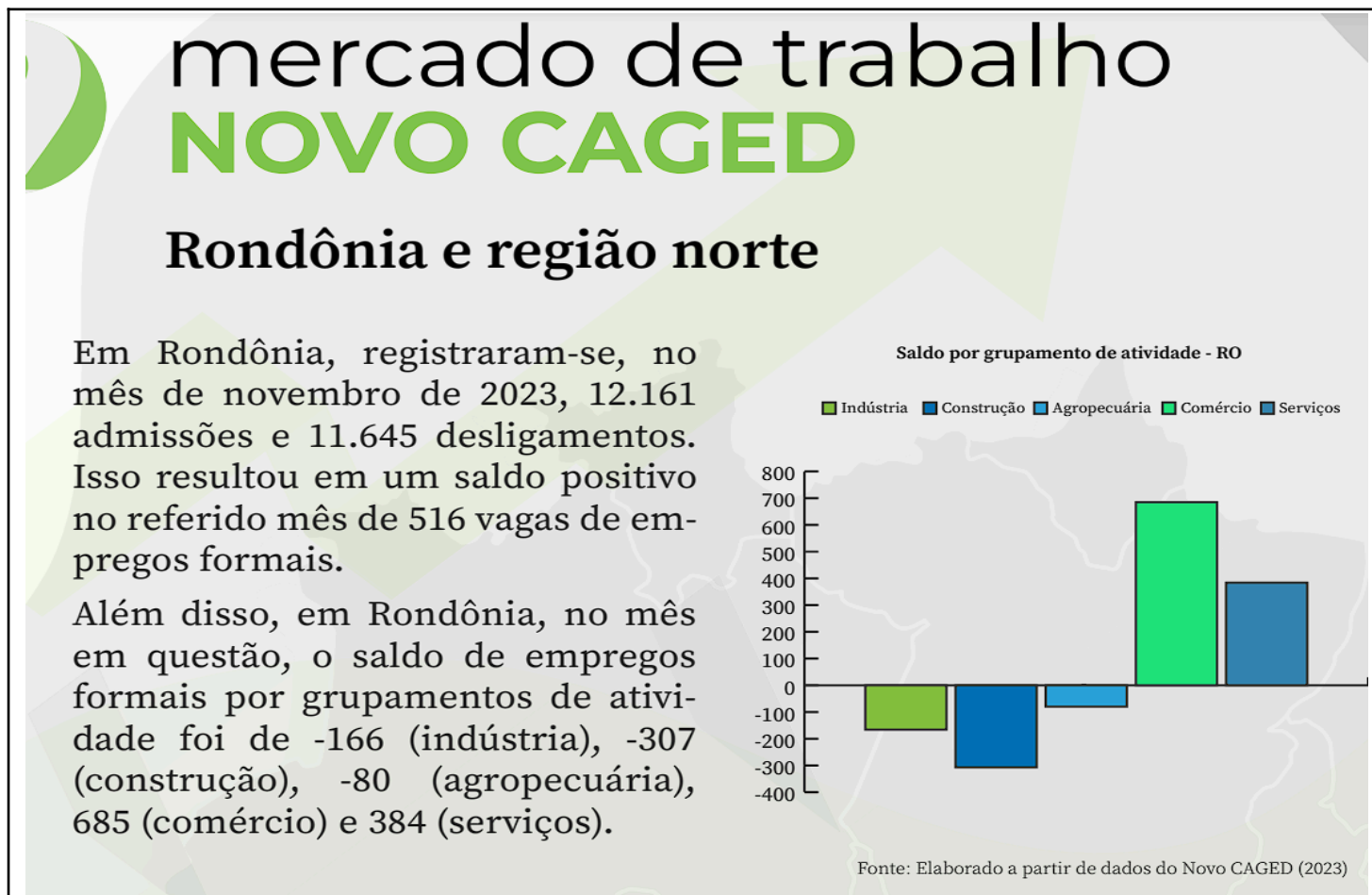


Mercado de Trabalho em Rondônia (2023)

1. Saldo por Grupamento de Atividades



Fonte: Observatório do Desenvolvimento Regional. Edição 12. (2023)

Link de acesso: <https://observatorio.sepog.ro.gov.br/Uploads/08012024125810-12.%20BOLETIM%20-%20Dez%20-%202023.pdf>

2. Estoque por agrupamentos de atividades

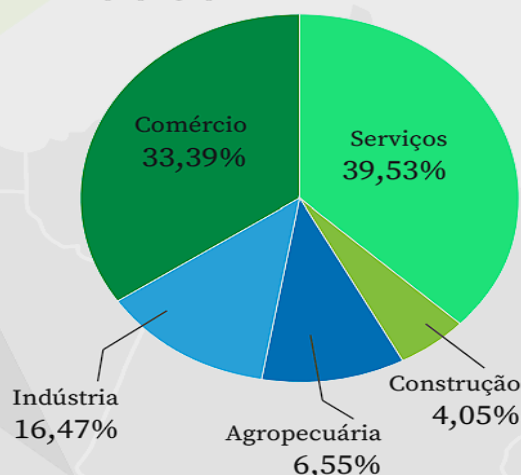
mercado de trabalho NOVO CAGED

Rondônia e região norte

Em Rondônia, no mês de novembro de 2023, o estoque de vagas somou **270.741**, o que equivale a aproximadamente **12,5%** do total da Região Norte. Vale ressaltar que o estoque é a quantidade total de vínculos celetistas ativos.

Além disso, em Rondônia, nesse período, o estoque de empregos formais por grupamento foi: Agropecuária (17.745), Comércio (90.404), Construção (10.963), Indústria (44.596) e Serviços (107.033).

Estoque por grupamento de atividade - RO



Fonte: Elaborado a partir de dados do Novo CAGED (2023)

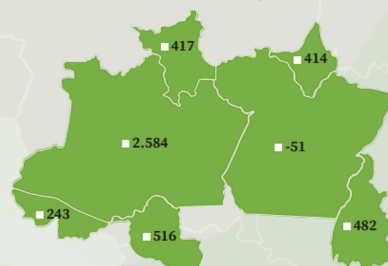
Fonte: Observatório do Desenvolvimento Regional. Edição 12. (2023)

Link de acesso: <https://observatorio.sepog.ro.gov.br/Uploads/08012024125810-12.%20BOLETIM%20-%20Dez%20-%202023.pdf>

3. Saldo Geração de empregos na Região Norte

Em novembro de 2023, foram admitidos 86.455 trabalhadores e desligados 81.850, que resultou em um saldo positivo para a Região Norte, com 4.605 vagas formais de emprego.

Saldo de geração de empregos nos Estados da Região Norte no mês de novembro de 2023 (vagas formais)



Fonte: Elaborado a partir de dados do Novo CAGED (2023)

Fonte: Observatório do Desenvolvimento Regional. Edição 12. (2023)

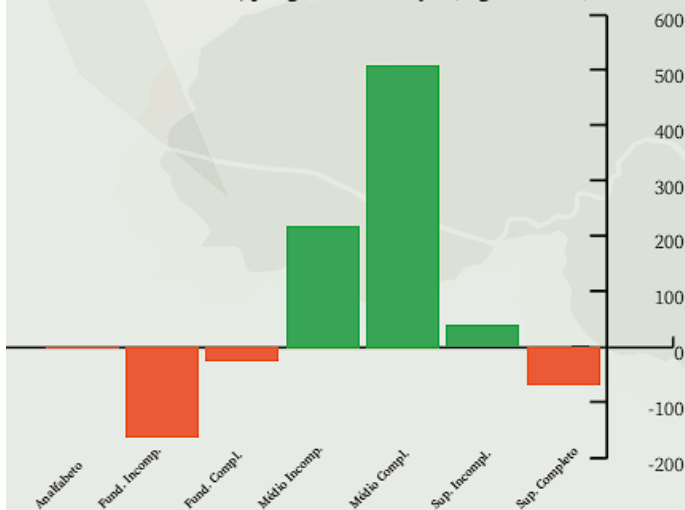
Link de acesso: <https://observatorio.sepog.ro.gov.br/Uploads/08012024125810-12.%20BOLETIM%20-%20Dez%20-%202023.pdf>

4. Percentual Escolaridade, Faixa etária e Gênero

Escolaridade, Faixa etária e Gênero

O saldo para a geração de empregos formais para todos os níveis de instrução, no mês de **novembro**, foi de: indivíduos analfabetos (1), com nível fundamental incompleto (-162), com nível fundamental completo (-25), médio incompleto (219), médio completo (510), superior incompleto (40) e superior completo (-67).

Saldo líquido de geração de emprego em Rondônia no mês de novembro de 2023, por grau de instrução (vagas formais)

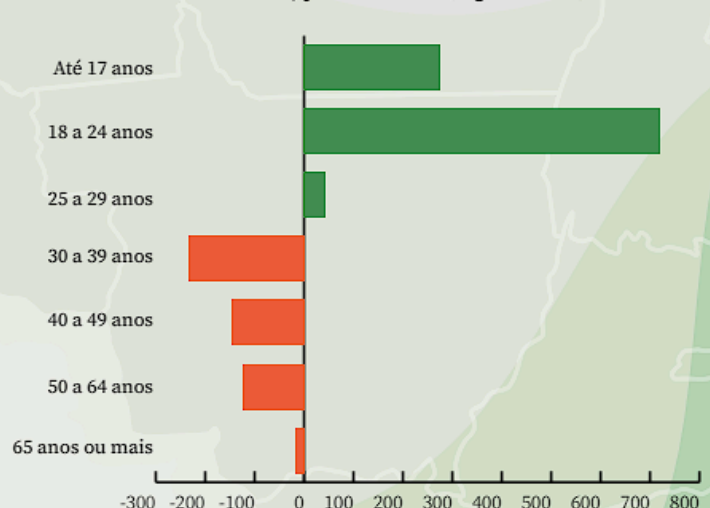


Fonte: Elaborado a partir de dados do Novo CAGED

O saldo de empregos, dividido por faixa etária ficou distribuído da seguinte forma: até 17 anos (277), de 18 a 24 anos (719), de 25 a 29 anos (42), de 30 a 39 anos (-234), de 40 a 49 anos (-147), de 50 a 64 anos (-124) e 65 anos ou mais (-17).

No mês de novembro, o saldo de empregos para os homens foi de -129 vagas, enquanto que para as mulheres foi de 645 vagas.

Saldo líquido de geração de emprego em Rondônia no mês de novembro de 2023, por faixa etária (vagas formais).



Fonte: Elaborado a partir de dados do Novo CAGED

Fonte: Observatório do Desenvolvimento Regional. Edição 12. (2023)

Link de acesso: <https://observatorio.sepog.ro.gov.br/Uploads/08012024125810-12.%20BOLETIM%20-%20Dez%20-%202023.pdf>