



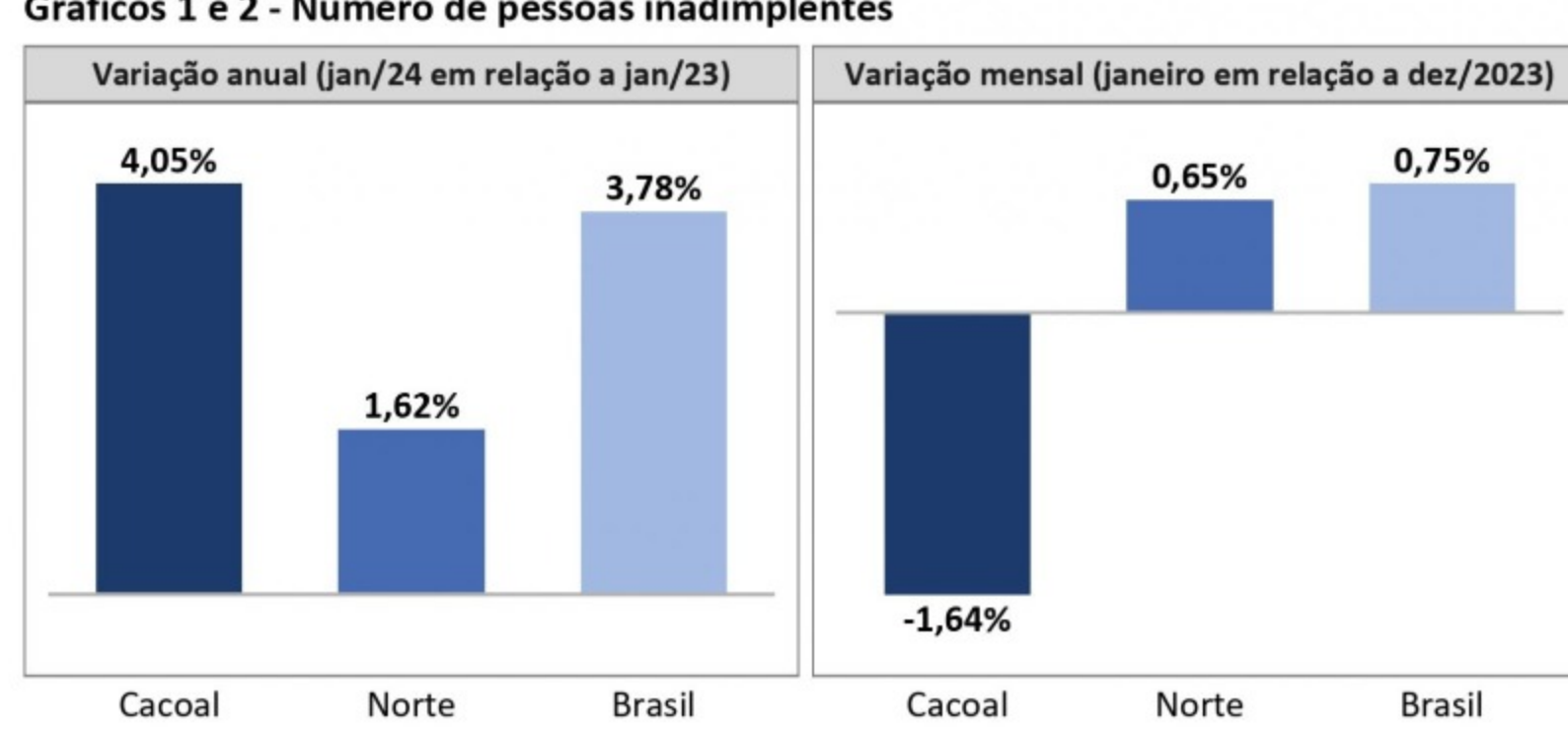
INADIMPLÊNCIA EM CACOAL/RO: ANÁLISE REVELA DESAFIOS ECONÔMICOS



Evolução do número de devedores

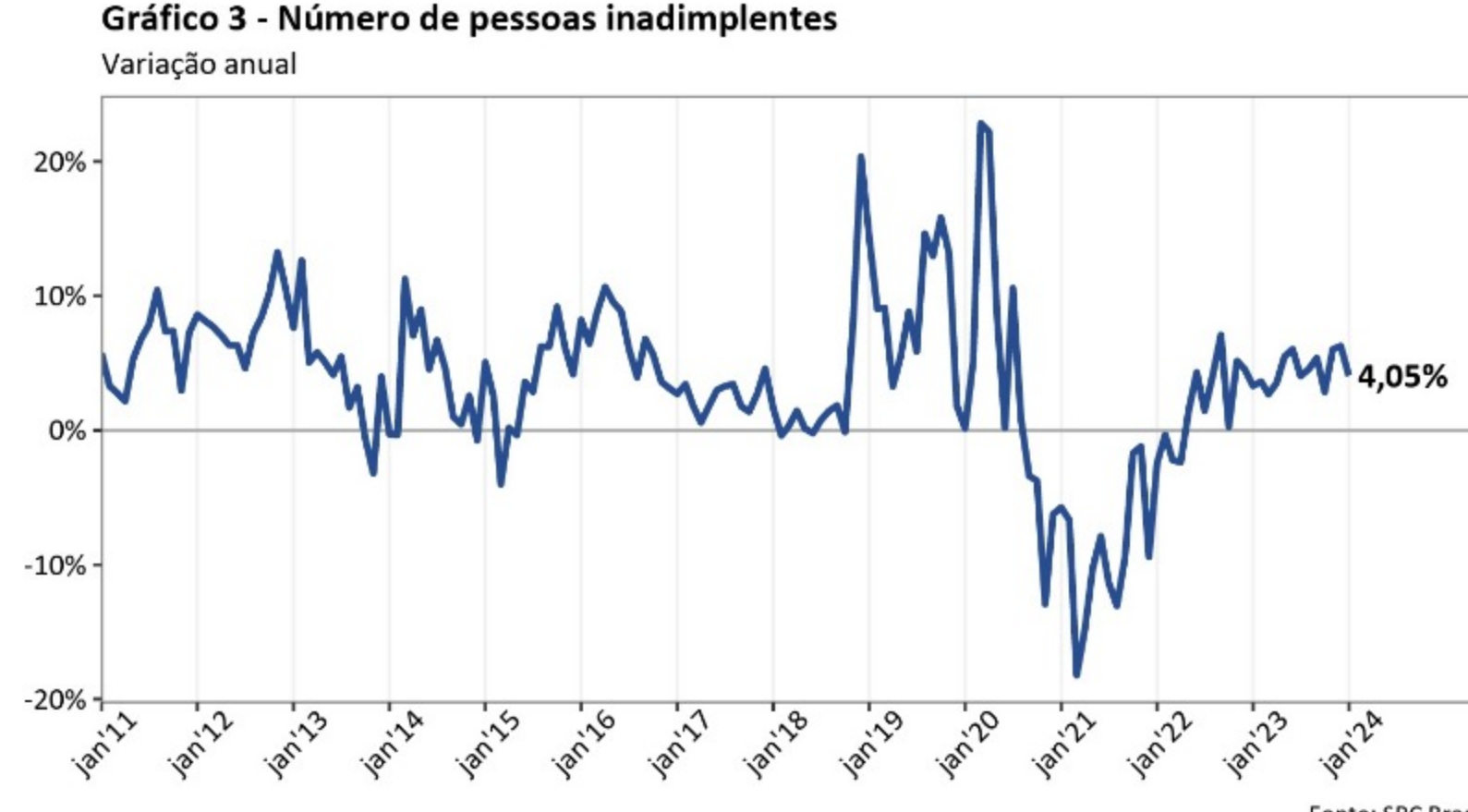
O número de inadimplentes de Cacoal cresceu 4,05% em janeiro de 2024, em relação a janeiro de 2023. O dado ficou acima da média da região Norte (1,62%) e acima da média nacional (3,78%). Na passagem de dezembro/2023 para janeiro, o número de devedores de Cacoal caiu -1,64%. Na região Norte, na mesma base de comparação, a variação foi de 0,65%.

Gráficos 1 e 2 - Número de pessoas inadimplentes



O gráfico abaixo mostra a evolução da inadimplência dos devedores residentes em Cacoal ao longo do tempo. A variação anual observada em janeiro de 2024 ficou abaixo daquela observada no mês anterior.

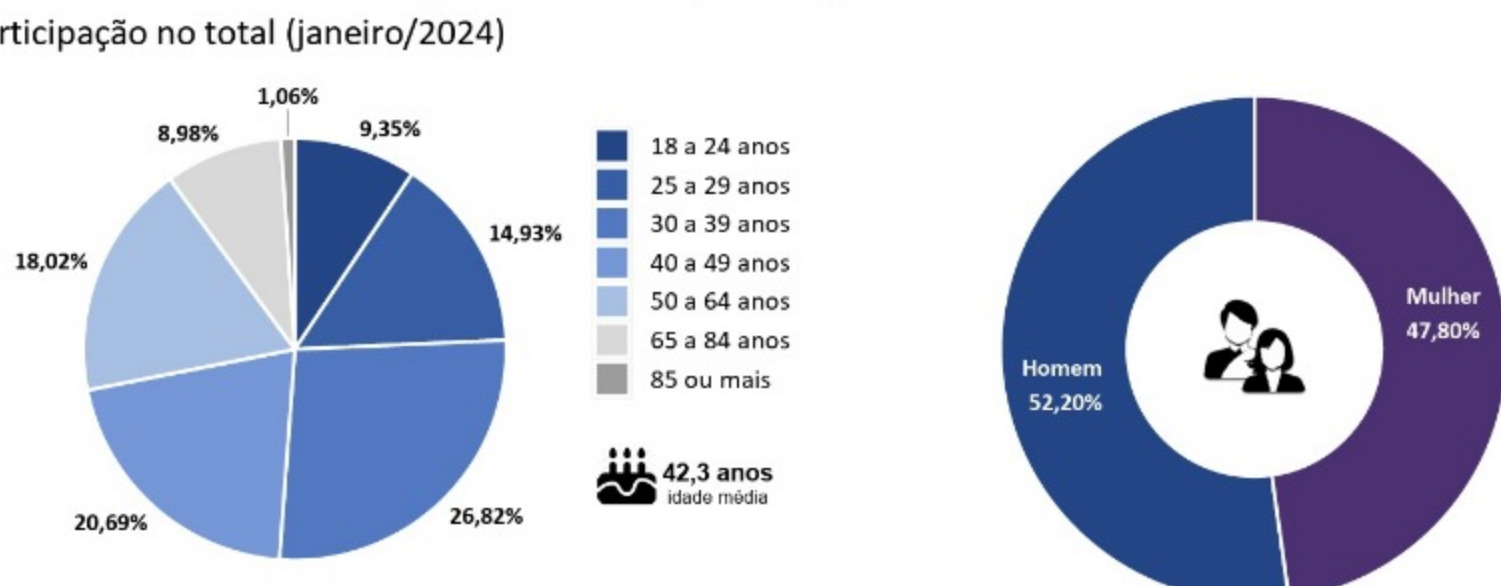
Gráfico 3 - Número de pessoas inadimplentes



A abertura por faixa etária do devedor mostra que o número de devedores com participação mais expressiva em Cacoal em janeiro foi o da faixa de 30 a 39 anos (26,82%). A participação dos devedores por sexo segue bem distribuída, sendo 52,20% homens e 47,80% mulheres.

Gráficos 4 e 5 - Número de pessoas inadimplentes por faixa etária e sexo

Participação no total (janeiro/2024)

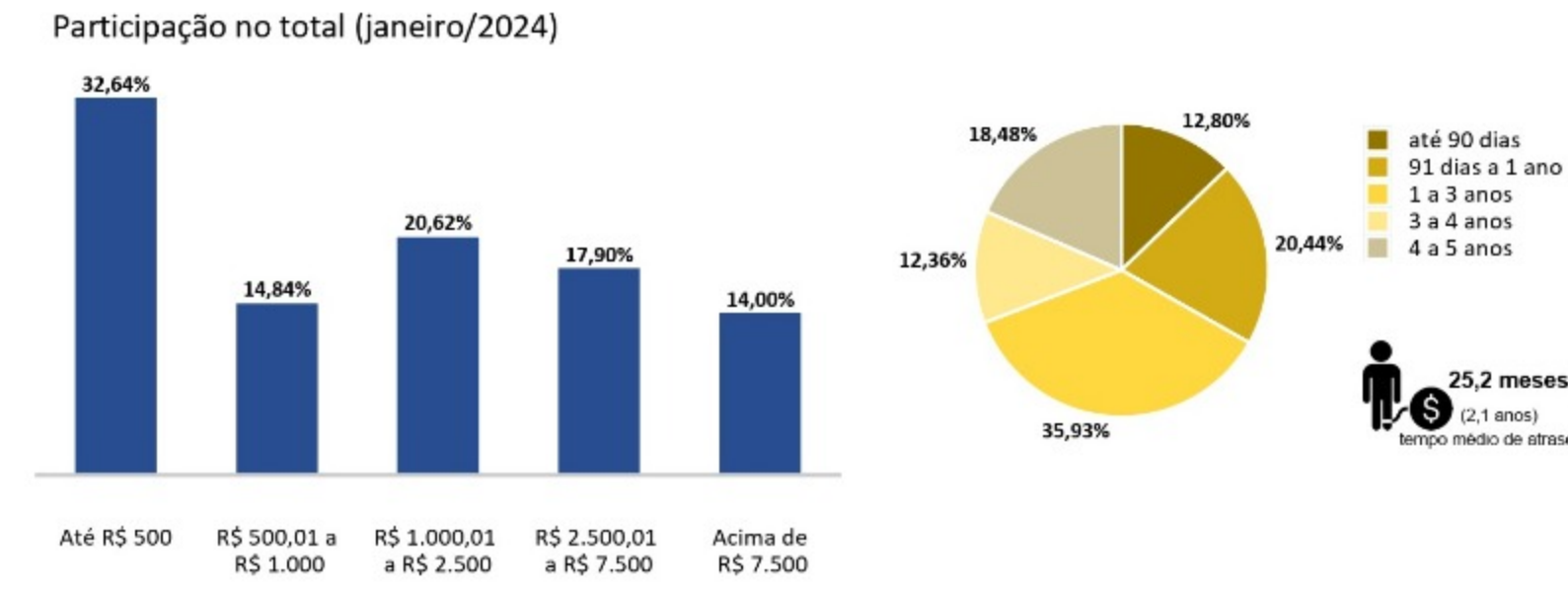


Em janeiro de 2024, cada consumidor negativado da cidade devia, em média, R\$ 4.135,20 na soma de todas as dívidas. Os dados ainda mostram que 32,64% dos consumidores da cidade tinham dívidas de valor de até R\$ 500, percentual que chega a 47,49% quando se fala de dívidas de até R\$ 1.000.

O tempo médio de atraso dos devedores negativados de Cacoal é igual a 25,2 meses, sendo que 35,93% dos devedores possuem tempo de inadimplência de 1 a 3 anos.

Gráficos 6 e 7 - Número de pessoas inadimplentes por valor total das dívidas e tempo de atraso

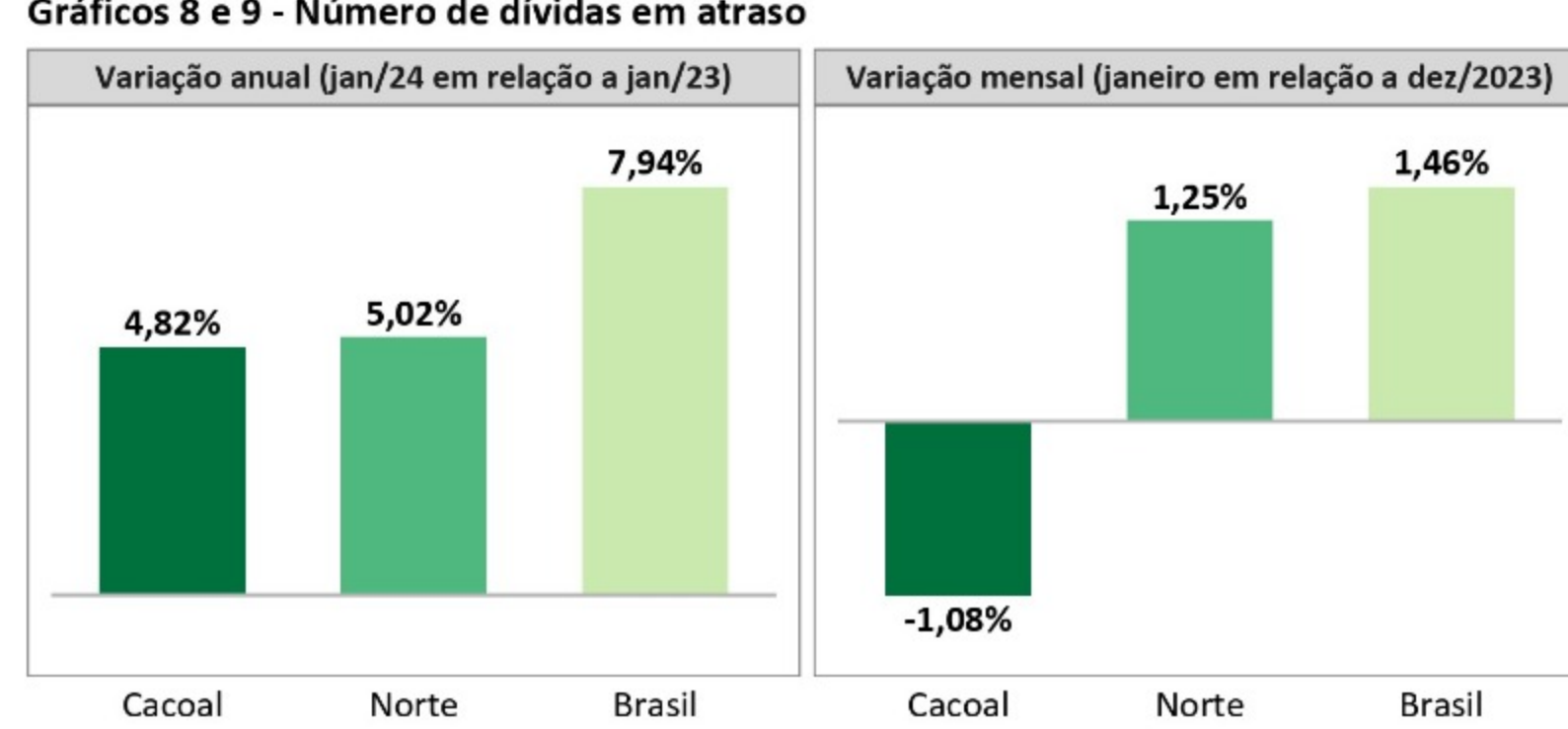
Participação no total (janeiro/2024)



Evolução do número de dívidas

Em janeiro de 2024, o número de dívidas em atraso de moradores de Cacoal cresceu 4,82%, em relação a janeiro de 2023. O dado ficou abaixo da média da região Norte (5,02%) e abaixo da média nacional (7,94%). Na passagem de dezembro/2023 para janeiro, o número de dívidas de Cacoal caiu -1,08%. Na região Norte, nessa mesma base de comparação, a variação foi de 1,25%.

Gráficos 8 e 9 - Número de dívidas em atraso



O gráfico abaixo mostra a evolução do número de dívidas na cidade ao longo do tempo. A variação anual observada em janeiro de 2024 ficou abaixo daquela observada no mês anterior.

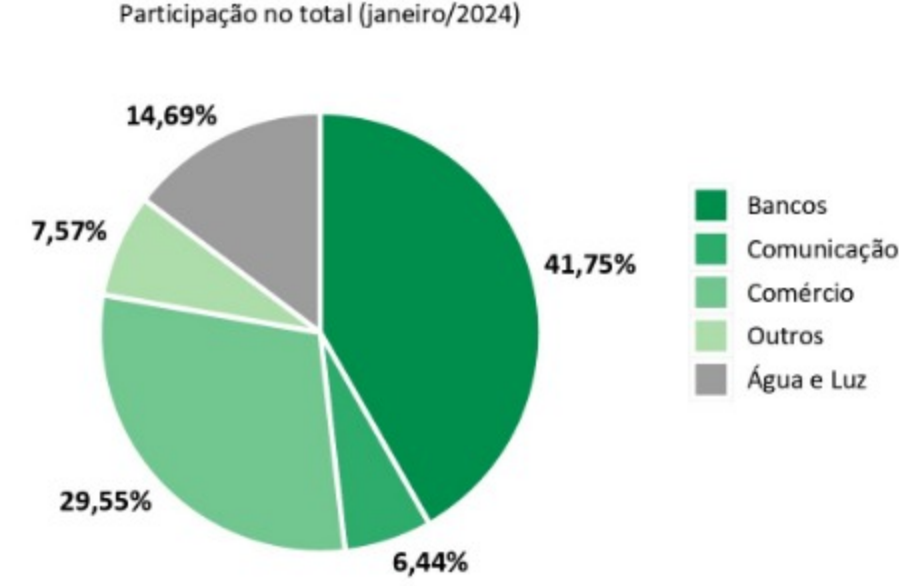
Gráfico 10 - Número de dívidas em atraso



O setor com participação mais expressiva do número de dívidas em janeiro na cidade de Cacoal foi Bancos, com 41,75% do total de dívidas.

Gráfico 11 - Número de dívidas em atraso por Setor Credor

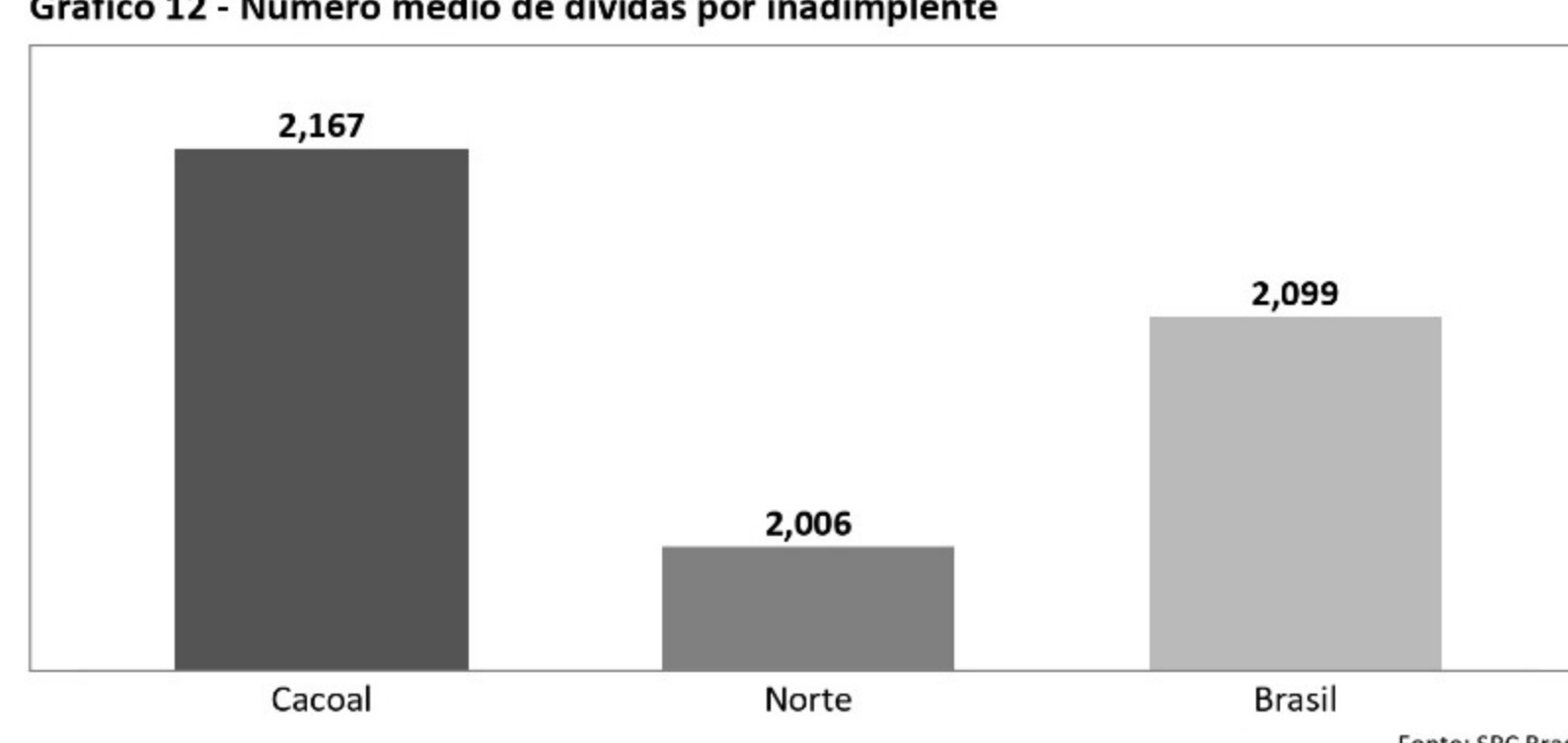
Participação no total (janeiro/2024)



Número médio de dívidas por devedores

Em janeiro de 2024, cada consumidor inadimplente em Cacoal tinha em média 2,167 dívidas em atraso. O número ficou acima da média da região Norte (2,006 dívidas por pessoa inadimplente) e acima da média nacional registrada no mês (2,099 dívidas para cada pessoa inadimplente).

Gráfico 12 - Número médio de dívidas por inadimplente



Fonte: CDL/SPC Brasil Autor: CDL Cacoal

